

Mitgliedsbeiträge











Stand 01.12.2024

Hauptvereinsbeitrag	monatlich	Aufnahmegebühr	
Erwachsene	€ 16,50	€ 16,50	Beiträge (Hauptverein und Abteilung) werden nach Wahl viertel- oder halbjährlich eingezogen – bei Neueintritt anteilmäßig für den Rest der gewählten Abrechnungsperiode.
Ermäßigte Erwachsene *	€ 11,50	€ 11,50	
Kinder / Jugendliche (bis 18 J.) *	€ 11,50	€ 11,50	
ab 3. Familienmitglied (bis 18 J.) *	€ 5,00	€ 5,00	Hierzu ist die Erteilung eines SEPA-Mandats verpflichtend. Barzahlungen oder Überweisungen werden nicht akzeptiert.
Ehrenmitglieder, Angestellte	€ 0,00	€ 0,00	
Flüchtling / Asylbewerb. (1. Jahr) *	€ 0,00	€ 0,00	

Abteilungsbeiträge

Diese werden zusätzlich zum Hauptvereinsbeitrag erhoben.

	Badminton	monatlich
	Erwachsene	€ 9,00
	Kinder / Jugendliche (bis 18 J.)	€ 7,00
	Fechten	monatlich
	Erwachsene und Kinder	€ 15,00
	Fußball	monatlich
	Erwachsene und Kinder	€ 5,00
	Gesundheitssport	monatlich
	Erwachsene und Kinder	€ 6,00
	Gewichtheben	monatlich
	Erwachsene und Kinder	€ 7,50
	Handball	monatlich
	Erwachsene	€ 6,50
	Kinder / Jugendliche (bis 18 J.)	€ 5,00
	Judo	monatlich
	1. Person	€ 9,00
	2. Person	€ 5,00
	3. Person	€ 3,00
	Karate	monatlich
	Erwachsene und Kinder	€ 16,50
	Kegeln (Sportkegeln)	monatlich
	Erwachsene und Kinder	€ 5,00

	KiSS Kindersportschule	monatlich	
	Kinder	€ 10,00	
	Ab dem 2. Kind	€ 8,00	
	Klettern	monatlich	
	Kinder / Jugendliche (bis 18 J.)	€ 8,00	
	Kobudo	monatlich	
	Erwachsene	€ 20,00	
	Jugendliche (13 – 17 J.)	€ 15,00	
	Erwachsene (mind. 1 weitere sonderbeitragspflichtige Abt.)	€ 12,00	
	Jugendliche (mind. 1 weitere sonderbeitragspflichtige Abt.)	€ 10,00	
	Kraft & Fitness	monatlich	
	Erwachsene und Kinder	€ 10,90	
	Taekwondo	monatlich	
	Erwachsene und Kinder	€ 14,50	
	Tanzsport	monatlich	
	Erwachsene und Kinder	€ 8,00	
	Tennis	jährlich	
	Erwachsene (Single)	€ 80,00	
	Erwachsene (Paar)	€ 140,00	
	Kinder / Jugendliche (bis 18 J.)	€ 20,00	
	Tischtennis	monatlich	
	Erwachsene und Kinder	€ 7,50	
	Turnen	monatlich	
	Erwachsene	€ 5,00	ggf. zzgl. Leistungsbeitrag € 2,00
	Kinder / Jugendliche (bis 18 J.)		
	Studenten, Senioren ab 65 J		
	1. Person	€ 5,00	ggf. zzgl. Leistungsbeitrag € 2,00
	2. Person	€ 4,00	ggf. zzgl. Leistungsbeitrag € 1,00
3. Person	€ 3,00	ggf. zzgl. Leistungsbeitrag € 0,50	
	Volleyball	monatlich	
	Erwachsene und Kinder	€ 5,00	

Zusätzliche Hinweise mit * gekennzeichnet:

- Ermäßigte Erwachsene: Zweites Familienmitglied (Ehefrau, Ehemann) und Mitglieder ab dem 65. Lebensjahr
Nur bei Vorlage entsprechender Unterlagen: Schüler, Studenten, Auszubildende bis zum 27. Lebensjahr, freiwilliger Wehrdienst, Bundesfreiwilligendienst, Rentner, Pensionäre, Schwerbehinderte ab 50 %
- Flüchtlinge / Asylbewerber bei Vorlage entsprechender Unterlagen: beitragsfrei im 1. Beitragsjahr, ermäßigt im 2. und 3.
- Der Nachweis für den ermäßigten Beitrag muss jeweils am 1. Werktag zum Quartalsanfang in der Geschäftsstelle vorliegen (Zusendung einer Kopie genügt). **Bei fehlendem Nachweis wird automatisch der volle Beitrag eingezogen.** Die Anerkennung der (gültigen) nachgereichten Bestätigung erfolgt dann zum nächsten Beitragseinzug. Es wird kein Beitrag zurückerstattet.