



Mitgliedsbeiträge

Stand 01.07.2024

Hauptvereinsbeitrag	monatlich	Aufnahmegebühr
Erwachsene	€ 16,50	€ 16,50
Ermäßigte Erwachsene *	€ 11,50	€ 11,50
Kinder / Jugendliche (bis 18 J.) *	€ 11,50	€ 11,50
ab 3. Familienmitglied (bis 18 J.) *	€ 5,00	€ 5,00
Ehrenmitglieder, Angestellte	€ 0,00	€ 0,00
Flüchtling / Asylbewerb. (1. Jahr) *	€ 0,00	€ 0,00

Beiträge (Hauptverein und Abteilung) werden nach Wahl viertel-, halb- oder jährlich eingezogen – bei Neueintritt anteilmäßig für den Rest der gewählten Abrechnungsperiode.

Hierzu ist die Erteilung eines SEPA-Mandats verpflichtend. Barzahlungen oder Überweisungen werden nicht akzeptiert.

Abteilungsbeiträge

Diese werden zusätzlich zum Hauptvereinsbeitrag erhoben.



Badminton	monatlich
Erwachsene	€ 7,50
Kinder / Jugendliche (bis 18 J.)	€ 5,00



Fechten	monatlich
Erwachsene und Kinder	€ 10,00



Fußball	monatlich
Erwachsene und Kinder	€ 5,00



Gesundheitssport	monatlich
Erwachsene und Kinder	€ 6,00



Gewichtheben	monatlich
Erwachsene und Kinder	€ 7,50



Handball	monatlich
Erwachsene	€ 6,50
Kinder / Jugendliche (bis 18 J.)	€ 5,00










Judo	monatlich
1. Person	€ 9,00
2. Person	€ 5,00
3. Person	€ 3,00



Karate	monatlich
Erwachsene und Kinder	€ 16,50



Kegeln (Sportkegeln)	monatlich
Erwachsene und Kinder	€ 5,00

	KiSS Kindersportschule	monatlich	
	Kinder	€ 10,00	
	Ab dem 2. Kind	€ 8,00	
	Klettern	monatlich	
	Kinder / Jugendliche (bis 18 J.)	€ 8,00	
	Kobudo	monatlich	
	Erwachsene	€ 20,00	
	Jugendliche (13 – 17 J.)	€ 15,00	
	Erwachsene (mind. 1 weitere sonderbeitragspflichtige Abt.)	€ 12,00	
	Jugendliche (mind. 1 weitere sonderbeitragspflichtige Abt.)	€ 10,00	
	Kraft & Fitness	monatlich	
	Erwachsene und Kinder	€ 10,90	
	Taekwondo	monatlich	
	Erwachsene und Kinder	€ 14,50	
	Tanzsport	monatlich	
	Erwachsene und Kinder	€ 8,00	
	Tennis	jährlich	
	Erwachsene (Single)	€ 80,00	
	Erwachsene (Paar)	€ 140,00	
	Kinder / Jugendliche (bis 18 J.)	€ 20,00	
	Tischtennis	monatlich	
	Erwachsene und Kinder	€ 5,00	
	Turnen	monatlich	
	Erwachsene	€ 3,00	ggf. zzgl. Leistungsbeitrag € 2,00
	Kinder / Jugendliche (bis 18 J.)		
	Studenten, Senioren ab 65 J		
	1. Person	€ 3,00	ggf. zzgl. Leistungsbeitrag € 2,00
	2. Person	€ 2,00	ggf. zzgl. Leistungsbeitrag € 1,00
3. Person	€ 1,00	ggf. zzgl. Leistungsbeitrag € 0,50	
	Volleyball	monatlich	
	Erwachsene	€ 2,50	
	Kinder / Jugendliche (bis 18 J.)	€ 3,00	

Zusätzliche Hinweise mit * gekennzeichnet:

- Ermäßigte Erwachsene: Zweites Familienmitglied (Ehefrau, Ehemann) und Mitglieder ab dem 65. Lebensjahr
Nur bei Vorlage entsprechender Unterlagen: Schüler, Studenten, Auszubildende bis zum 27. Lebensjahr, freiwilliger Wehrdienst, Bundesfreiwilligendienst, Rentner, Pensionäre, Schwerbehinderte ab 50 %
- Flüchtlinge / Asylbewerber bei Vorlage entsprechender Unterlagen: beitragsfrei im 1. Beitragsjahr, ermäßigt im 2. und 3.
- Der Nachweis für den ermäßigten Beitrag muss jeweils am 1. Werktag zum Quartalsanfang in der Geschäftsstelle vorliegen (Zusendung einer Kopie genügt). **Bei fehlendem Nachweis wird automatisch der volle Beitrag eingezogen.** Die Anerkennung der (gültigen) nachgereichten Bestätigung erfolgt dann zum nächsten Beitragseinzug. Es wird kein Beitrag zurückerstattet.